

# Registro Elettronico Spaggiari per la Didattica a Distanza



















## Guida per gli studenti

### 1 - Agenda

 <b>Anno Precedente</b> 2018/2019	Vai all'a.s. 2018/2019 Vai all'anno precedente	 Aiuto
 <b>Oggi</b> Oggi a scuola	Cosa si è fatto oggi a scuola ...	 Aiuto
 <b>Didattica</b> materiali	Materiale didattico ...	 Aiuto
 <b>Assenze</b> Consulta assenze	Le assenze di MARIO ROSSI ...	 Aiuto
 <b>Voti</b> Consulta voti	Controlla i voti di MARIO ROSSI ...	 Aiuto
 <b>Lezioni</b> Argomenti	Argomenti svolti a lezione ...	 Aiuto
 <b>Agenda</b> Agenda della classe	<b>Esercitazioni Compiti Appunti</b> ...	 Aiuto
 <b>Note</b> Note online	Note disciplinari e annotazioni ...	 Aiuto
 <b>Bacheca</b> Bacheca online	Consulta la bacheca Visualizza le comunicazioni	 Aiuto

Consulta quotidianamente l'agenda e svolgi i compiti per il giorno per cui sono stati assegnati.

## 2 - Annotazioni

 <b>Anno Precedente</b> 2018/2019	Vai all'a.s. 2018/2019 Vai all'anno precedente	 Aiuto
 <b>Oggi</b> Oggi a scuola	Cosa si è fatto oggi a scuola ...	 Aiuto
 <b>Didattica</b> materiali	Materiale didattico ...	 Aiuto
 <b>Assenze</b> Consulta assenze	Le assenze di MARIO ROSSI ...	 Aiuto
 <b>Voti</b> Consulta voti	Controlla i voti di MARIO ROSSI ...	 Aiuto
 <b>Lezioni</b> Argomenti	Argomenti svolti a lezione ...	 Aiuto
 <b>Agenda</b> Agenda della classe	Esercitazioni Compiti Appunti ...	 Aiuto
 <b>Note</b> Note online	<b>Note disciplinari e annotazioni</b> ...	 Aiuto
 <b>Bacheca</b> Bacheca online	Consulta la bacheca Visualizza le comunicazioni	 Aiuto

1



















Consulta quotidianamente le annotazioni.  
Gli insegnanti useranno spesso questo strumento per comunicare con te.

ADA VIOLA	21-10-2019	<b>Leggi</b>	Annotazione del docente
ADA VIOLA	22-10-2019	<b>Leggi</b>	Annotazione del docente
GIUSEPPE VERDI	31-10-2019	<b>Leggi</b>	Annotazione del docente
GUIDO BIANCHI	31-10-2019	<b>Leggi</b>	Annotazione del docente
GUIDO BIANCHI	14-11-2019	<b>Leggi</b>	Annotazione del docente
GIUSEPPE VERDI	21-11-2019	<b>Leggi</b>	Annotazione del docente

2

Clicca su "Leggi" per leggere le annotazioni del docente.

### 3 - Materiale didattico

 <b>Anno Precedente</b> 2018/2019	<b>Vai all'a.s. 2018/2019</b> Vai all'anno precedente	 Aiuto
 <b>Oggi</b> Oggi a scuola	<b>Cosa si è fatto oggi a scuola</b> ...	 Aiuto
 <b>Didattica</b> materiali	<b>Materiale didattico</b> ...	 Aiuto
 <b>Assenze</b> Consulta assenze	<b>Le assenze di MARIO ROSSI</b> ...	 Aiuto
 <b>Voti</b> Consulta voti	<b>Controlla i voti di MARIO ROSSI</b> ...	 Aiuto
 <b>Lezioni</b> Argomenti	<b>Argomenti svolti a lezione</b> ...	 Aiuto
 <b>Agenda</b> Agenda della classe	<b>Esercitazioni Compiti Appunti</b> ...	 Aiuto
 <b>Note</b> Note online	<b>Note disciplinari e annotazioni</b> ...	 Aiuto
 <b>Bacheca</b> Bacheca online	<b>Consulta la bacheca</b> Visualizza le comunicazioni	 Aiuto

Accedi alla sezione "Materiale didattico".  
Attraverso questa sezione potrai:

- Scaricare il materiale condiviso dai docenti
- Scaricare i compiti assegnati
- Restituire ai docenti i compiti svolti.

### 3.1 - Scaricare il materiale condiviso dai docenti

The screenshot shows a list of shared folders and files. The folders are grouped by the teacher who shared them: Guido Bianchi, Franco Neri, and Giuseppe Verdi. The folder 'Disegni da colorare classi 1' by Franco Neri is circled in red. Below it, two files are listed: 'Disegni da colorare classi 2-2' and 'Disegni da colorare classi 1-2'. Red arrows point from the folder title to these files. To the right of the files, there are 'Scarica' (Download) buttons, with the one for 'Disegni da colorare classi 1-2' circled in red.

Condivisi da <b>Guido Bianchi</b>	
<b>Compiti italiano e storia 1A</b> ultima condivisione: 03-03-2020 16:04:44	
<b>Altri materiali</b> ultima condivisione: 03-03-2020 16:05:46	
Condivisi da <b>Franco Neri</b>	
<b>Disegni da colorare classi 1</b> ultima condivisione: 02-03-2020 14:54:08	
<b>Disegni da colorare classi 2-2</b> file condiviso il: 02-03-2020 14:54:08	Scarica
<b>Disegni da colorare classi 1-2</b> file condiviso il: 02-03-2020 14:54:08	Scarica
Condivisi da <b>Giuseppe Verdi</b>	
<b>ingrandimenti e riduzioni di scala 2</b> ultima condivisione: 06-03-2020 13:19:06	
<b>Altri materiali</b> ultima condivisione: 06-03-2020 13:34:10	

1

Clicca sul titolo della cartella per visualizzare i file contenuti al suo interno.

2

Clicca sulla freccia rivolta verso il basso per scaricare i file condivisi dagli insegnanti

### 3.2 - Scaricare e restituire i compiti svolti

Indietro Didattica **Compiti**

Compiti per lo studente **MARIO ROSSI**

Autore	Descrizione	Download	Upload
GUIDO BIANCHI	Grammatica	↓	<input type="button" value="Browse..."/> No file selected. (max 2Mb) <input type="button" value="Carica"/>
GUIDO BIANCHI	compiti di italiano	↓	<input type="button" value="Browse..."/> No file selected. (max 2Mb) <input type="button" value="Carica"/>
FRANCO NERI	Compiti di Aritmetica (1A)	↓	<input type="button" value="Browse..."/> No file selected. (max 2Mb) <input type="button" value="Carica"/>
GUIDO BIANCHI	Storia prima	↓	<input type="button" value="Browse..."/> No file selected. (max 2Mb) <input type="button" value="Carica"/>
GUIDO BIANCHI	racconto fantasy	↓	<input type="button" value="Browse..."/> No file selected. (max 2Mb) <input type="button" value="Carica"/>
GUIDO BIANCHI	testo sul fantasy	↓	<input type="button" value="Browse..."/> No file selected. (max 2Mb) <input type="button" value="Carica"/>
ADA VIOLA	compiti geografia 1 A	↓	<input type="button" value="Browse..."/> No file selected. (max 2Mb) <input type="button" value="Carica"/>
ADA VIOLA	ripasso settori economia 1a	↓	<input type="button" value="Browse..."/> No file selected. (max 2Mb) <input type="button" value="Carica"/>
GIUSEPPE VERDI	scheda classificazione strumenti	↓	<input type="button" value="Browse..."/> No file selected. (max 2Mb) <input type="button" value="Carica"/>

Nella sezione "Materiale didattico" clicca su "Compiti".

Clicca sulla freccia diretta verso il basso per scaricare i compiti assegnati.

E' possibile caricare un solo file per volta, per caricare un secondo file dovrai attendere che il docente cancelli il file che hai caricato in precedenza. Per ovviare a questo problema vedi par. 3.3 e 3.4.

Per **restituire ai docenti i compiti svolti**, clicca su "Browse...", seleziona il file da caricare e clicca su "Carica". Se i compiti sono svolti direttamente su un file predisposto dall'insegnante puoi caricare direttamente quest'ultimo, se invece i compiti sono svolti sul quaderno puoi caricare una foto o una scansione della pagina del quaderno.

### 3.3 - Caricare più file (Windows)

Se hai la necessità di caricare più file è consigliabile creare una cartella al cui interno siano presenti tutti i file, convertirla in una cartella compressa (.zip) e caricare quest'ultima.

1

Clicca sulla cartella con il tasto destro del mouse.

2

3

Clic

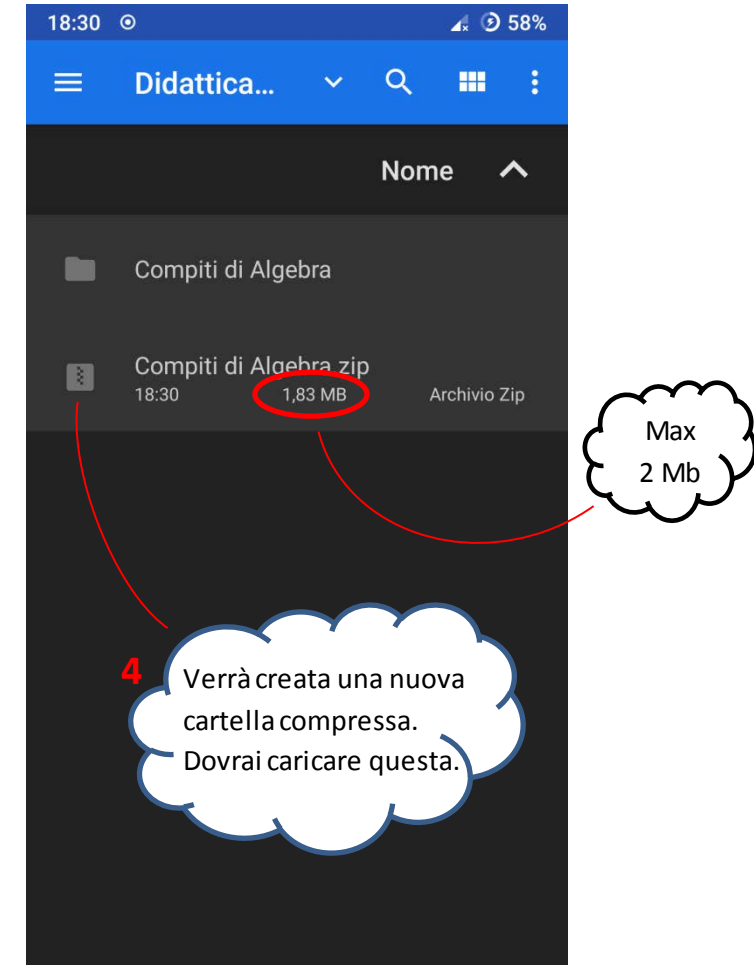
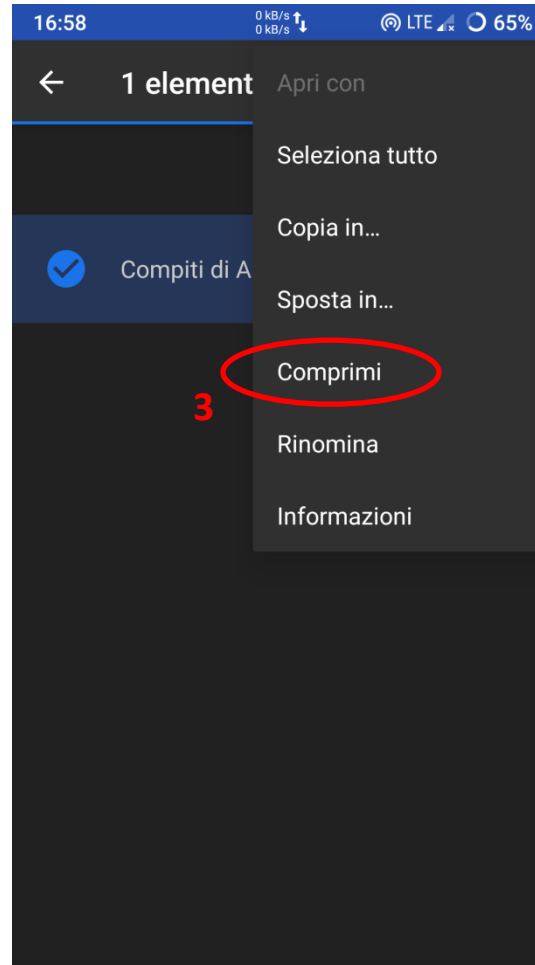
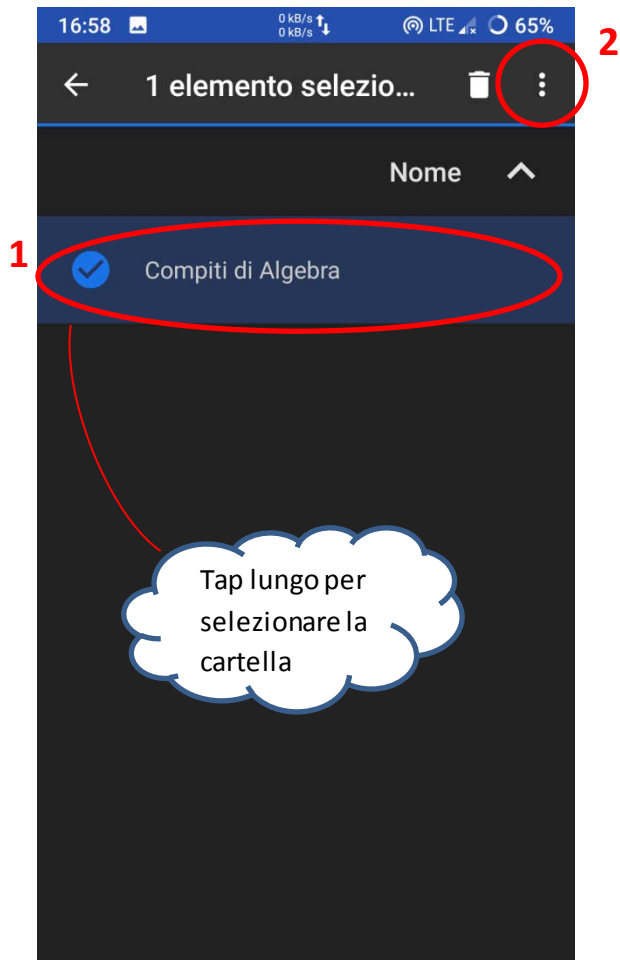
4

Verrà creata una nuova cartella compressa. Dovrai caricare questa.

1 elemento | 1 elemento selezionato

### 3.4 - Caricare più file (Android)

Se hai la necessità di caricare più file è consigliabile creare una cartella al cui interno siano presenti tutti i file, convertirla in una cartella compressa (.zip) e caricare quest'ultima.



## Risoluzione dei problemi

### 1. Quando carico un file per l'insegnante il nome dell'insegnante scompare dall'elenco.

Nel momento in cui carichi un file per l'insegnante il nome dell'insegnante scompare dall'elenco impedendoti di caricare altri file. L'insegnante ha comunque ricevuto il tuo file ma per tornare a vedere il suo nome nella lista, in modo da poter caricare altri file, dovrai attendere che il docente scarichi e cancelli il file che gli hai inviato. Da quel momento il nome del docente ricomparirà nell'elenco consentendoti quindi di caricare altri file.

### 2. Impossibile caricare un file.

Assicurati che le dimensioni del file che stai cercando di caricare non superino i 2 Mb.

### 3. Come faccio a sapere se la dimensione di un file supera i 2 Mb?

The image shows a Windows File Explorer window with a context menu open over a folder named 'Compiti di Aritmetica'. A red circle highlights the 'Proprietà' (Properties) option in the menu. A red arrow points from this option to a cloud-shaped callout that says 'Guarda qui'. Another red arrow points from the folder icon in the File Explorer to a cloud-shaped callout that says 'Clicca sulla cartella con il tasto destro del mouse.' The File Explorer status bar at the bottom shows '2 elementi' and '1 elemento selezionato 1,61 MB'. To the right, the 'Proprietà - Compiti di Aritmetica' dialog box is open, showing the file size as '1,61 MB (1.693.993 byte)'. A red circle highlights this value, with a red arrow pointing from the 'Guarda qui' callout to it.

1

Clicca sulla cartella con il tasto destro del mouse.

2

Guarda qui

Proprietà - Compiti di Aritmetica

Generale Sicurezza Dettagli Versioni precedenti

Compiti di Aritmetica

Tipo di file: Cartella compressa (.zip)

Apri con: Esplora risorse Cambia...

Percorso: C:\Users\Alpha\Desktop\Didattica a Distanza

Dimensioni: 1,61 MB (1.693.993 byte)

Dimensioni su disco: 1,61 MB (1.695.744 byte)

Data creazione: domenica 8 marzo 2020, 12:10:48

Ultima modifica: domenica 8 marzo 2020, 12:10:48

Ultimo accesso: Oggi 8 marzo 2020, 2 minuti fa

Attributi:  Sola lettura  Nascosto Avanzate...

OK Annulla Applica